

## NORSK ETNOLOGISK GRANSKING

Emnenr. 10

Fylke: Hedemark

Tilleggsspørsmål nr.

Herad: Folledal

Emne: Synging og mosing

Bygdelag: N. Skudal og

Oppskr. av: Træ A. Threlkven

Gard: Morkagardane

(adresse): Tynset

G.nr. / Br.nr. /

A. Merk av om oppskrifta er etter eiga røvnsl.

B. Eller om den er etter andre heimelsmenn: (ta også med alder, heimstad, yrke):

I Synging, ukjent

SVAR

II Mosing.

1. Årvisst. Når ein er ferdig med slatten og har fått opp oprennforet, er det å gå åt mäsahöru.
2. For heide vokteren.
3. Litt fint skoddregn, duggregn er best. Men det er gjeldan ein har slått iver. Mäsän skal helst vera mjukt. Ein vil gjerne ha godt "mäsäver", men når ein først er komen iver, so lyt ein "hä mäsä" auten veret er slit eller slit.

Det hevin at når det er så mykje slått iver: slåttoma at ein ikkje får gjort noko med slatten, så dreg somme gardsbrukarar åt mäsahöru, men det er berre nokon einstild som driv det slit.


Er det turt mäsäver, kan ein berre "kaste" for middag og så bera sauau og "stli" etter middag. Helst "set" ein med ein gong.


4. Både kjarar, korrner og beam er med. Mäsäoma kan stå på i 2-3 veker. Når det ikkje er for lang veg, går ein heimatt. Det kan bli 1 time mäsä kvar veg. Herne hadde vi somme gonger 1½ time kvar veg. Höver det slit, ligg ein på siter.

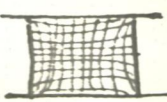
For det langt unna, er det oppsett "mäsäbua" av dei som er interessera. Buane blir lett overfylte, men når ein ligg pakka som ord i ei kjerne på busten, 1622



så blir det plass til nokke mange på 8-10 m<sup>2</sup> grunnflate.  
Det frist mange slike båa i N. Østlandet.

5. Ein brukar mäsaherke, ei rive med stikk  
sterkt skaft og 5-6 jarubudar med  tverrsnitt, 12-  
14 cm lauge. Riva må vera sterkjord, avdi ein ofte lyt  
bruke makt for å rive laus lyng og kjør som veko i  
lag med mäsåu. Slike brukar gaffar til rittig djup mose.

Først lagar ein lassbotn, tar av den mäsåu som  
er og legg bjørsketvister, ein kjør, eller anna som det  
høver på ei  flate som er av stult som ein sled.  
Dinest har ein så mykje mose som fylger med riva  
og kastar denne rivegrypen med riva på lassbotn.  
Ein går rundt botn, passar på at lasset får stape-  
leg form, og kastar på laugt ein når. Der det  
er djup mose, kan ein kaste lasset, få eit <sup>fillet</sup> lass-  
kast. Det er ja staden ein har slike mose no.

6. Det som vantar på lass-kastet, blir tatt rundt  
ikring i "kast" og bore på lasset med eit  
"mäsårip". Dette er ei forkaute ramme med trime  
brespilder til botn.  er flette saman.

Ein brukar også å beaa  
mosen: fauset, d. o. s.

ein tar eit ein grider mellom

rammen og fauset. Dette er helst når "kastet" ligg  
låke ved.

7. Ein ott mosen i lass, nokke leuger og brudar ein  
ein vauleg slede av det gamle slaget. Når mosen  
er mykt, er det notid å klemme han saman med  
handa. Lasset blir sett så det når skuldehøgde med  
toppen. Så sett ein nedi ein bjørsketvist med nam-  
nemerket åt eigaren. Så heudu det at lasset drov  
med om vuteren, og da vit "stakån" syne kvar helst  
det står.

Ein mosen bære, lyt ein "kuegå" lasset både ein




og 2 gonger. Ofte vil Lasse ry nær mosen er furr. Ein lyft da passe på å få med Lyng eller kjør.

I Os, og i Røros og andre stader i N-østredelen er det brukte å sette lasset i form. Denne lages av 4 bordgrindar som kan heftas saman. Forma er vidast ned og har storleik som eit lass. Ein fyller mosen opp i forma og trakkar til inntre forma er full. Så løfter ein forma av, og lasset står der ferdig.

I Tyldal set dei berre halve lass. Dei er da lettere å hantere om vintern.

Det er eit tungt arbeid å velte lasset opp om vinteren. Frist må ein få under 2 til 3 "måsarstaurar", så letta ein desse tilovers og seld dei opp med ei "måsarstaur". Er ein alleine, lyft ein fløtte opp, ein "måsarstaur" om gongen og fløtte kjefta etter.



Når ein har fått lasset passeleg på hall, kan ein sette ryggen under og velte det heilt opp. Ein ikkje heilt uførlig måte. Mannen til Stelone Skrentlien miste livet på denne måten. Taket hadde gløtt for honom så han vart liggande under lasset og kveltes. Da han ikkje kom heim att, måtte kona sjå etter kvar han vart av. Ho fann han under lasset, fekk han fram, la han på sleden og kjørde han heim.

For vel 25 år sidan miste ein ungdom frå garden Eugvold livet sitt på same måten.

8. Når det går au, blir noko mose kjørd heim om hausten på vognføre, så ein har mose til det blir skituleg vinturføre.

Derom det blir forlite mose om våren, måtte ein "strende mose" på speken. Ein fann fram til dei berre moserandane og grov.



mosen saman med „mäsaharkum“ Leste opp  
i voegna og köyrde heim. (Einn slitsam og tröt jötla)

Einn garð brúka á þa nokko mose þá nær ved  
at ein köyrer deume heiru for jöl, og helst da berre  
ettakvart som han blir brúka.

Mose som er leuger únda, köyres heiru over jöl  
og da þá fort som det går au. i februar (og mars)  
helst. Den mosen som det ikkje er plass þe på mose-  
hevet, blir sett aft på „mäsälümmen“ lóte nedan-  
for garðen.

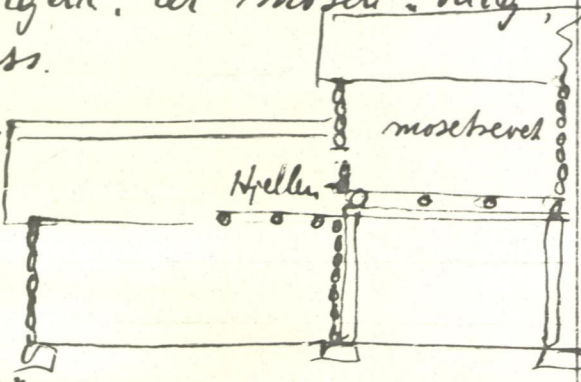
Nokko mose ligg þá laugt únda at ein ikkje  
græða þirru på ein dag. Deume mosen blir lúmma  
fránn eit stýkke forst på ettjólavinteren. Lúmmene  
blir lagt þá ein slita had at ein er stökku gæi at  
lassa ikkje drív meir.

9. For deume langköyreruga er det vanleg at allu  
þorra har mosen de, er med þá vegbrýggin-  
ga friste gongun. Mäsádeignað er ikkje brúka  
i annu hörd sum nær ein manni har smíð tresten  
som, öllu hann for stökúð stjökðinn ikkje kann köyre  
göts.

Þá det gótt fise, köyrer ein „trileiða“, hekkar  
ein lítt sledu afti sledu, og köyrer þá deume  
máten 2 lass om gongun. Er mosen „þing“,  
er det nok meir eit lass.

10. Þá mäsátreret.

Þu blir lasset delt opp  
i „mäsáklúmpar“ og  
seur öppuom ein glugg  
og innu þá „mäsáskellen“



som ligg oppúnda taket i frost. Þu er det gótt og  
varmt so mosen brnar. Þá har ein mosen uel  
þá frosgetvet og delt út þe kyrue.

Þ nyare tid har önnome garðbrúkarar laga ei



de "måsårogn" som dei legg dei frøne måså-  
klumpane oppi til kruding. Vogna millu ein so  
fram utta frøgelvet ved utdelinga.

11. Kna først og freust, giti alleie utan nokor til-  
retting. Deila fekk også noko mose. Denne vart  
da kasta ut i nautgarden, og her vart det etter kvart  
eit tukt lag med "måsårogn" som ein laut kage  
kint om varen. Lånen künde også koma ut og få  
mose på same måten.

12. Det er der skulnad på mosen. Best er den  
som er ung, medan den djupe mosen den halv-  
parten er rotten, er mindre god. Det er ei godt  
fôr. Når ein skifta over frå den djupe fjellmosen  
til den unge limosen, så voko mjølka, künde  
Sjåberg fortelja. Nokor jauforing med høg har  
ei ikke høyt om.

Stiene hadde vi vel 100 lass mose til 12  
kge og 40 mikkylte. Det blir 5-6 lass på kua.  
Det er dei som har lite mjølke mose enda. Det blir  
kann opp, 100-vis lass kvar einaste haust. Nokk mindre  
dei andre år fordi det er dårli å få arbeidshjelp, og den  
som er, er så altfor dyr.

I fristuinga og minnest, var det berre  
reim mose - kortkneie - ein skulde ta. Men etterkvart  
som det vart mindre av denne, vart ein mindre nøye  
på det, og tok meir anna mose også, både gullstien  
og saltmose, lyng og hjør.

Nærast garden greider ein manni ikkje ueste  
sine 1-1½ lass om dag. Litt lenger iinda 2-3 lass,  
og kjem ein ditte dit aldri er tatt mose for, greider  
ein 7-8 lass pr. dag, ja med gaffel enda fleire.  
Det er salling Speragimittfjella som har kistmose, på  
skjefellet er det meire grasstov.

6

Sammau nose

1. Gamalt var det vanleg å sauka brødnose  
til grise mat. Noen var koka samau med  
mjøl. Iyster mi har sauka grismose og ho  
kallte han for å vere sær godt grisefor.

2. Ukjent.

1622

NORSK ETNOLOGISK GRANSKING