

## NORSK ETNOLOGISK GRANSKING

Emnenr. 3.

Fylke: Vest-lyder

Tilleggsspørsmålnr.

Herad: Krås

Emne: Brynet

Bygdelag:

Oppskr. av: Arne Stüestål

Gard:

(adresse): Veggja p.o.

G.nr.

Br.nr.

A. Merk av om oppskrifta er etter eiga røynsle. Ja.

B. Eller om den er etter andre heimelsmenn: (ta også med alder, heimstad, yrke):

## SVAR

1. Det vanlege namnet på brynet er bryne-stein. Dei gamle sa karstein (ein). Heim har ikkje vore bruka her.
2. No er det svært vanleg med karbarendium-bryne. Før vart alltid naturstein bruka. Kvar bryna kom frå, er det ikkje nokon tradisjon om.
3. Til vanleg vart allslog reidskap slipt ein gong iblant. Dei var av jern, <sup>ikkje stål</sup>.
4. Gamle folk tala om bynsleljær. Kvar laurdag lånt mannen på garden i smidja og bynsle ljærne. Di eg var liten, høyrde eg far nemnde namn på stedet ein bruka til bynslinga, men eg har gløymt namnet. Om sigdane og vart bynslet, veit eg ikkje. Slipestinen kom vel i bruk her for kring 200 år sidan. Men det tok nok lang tid før dei kom på alle gardar.
5. Bestefar min hadde ein stein, ca. 30 cm lang, 10 cm brei og ca. 4 cm tykk. Dei kalla han senna(ei). Denne steinen hadde dei slipt bynsleljærne på. Når dei bruka senna, kalla dei det å slipa eller bryna. No vert ikkje bruka no. Slipestinen stod alltid heime ved husa (lota eller stabburet).
6. Nokon tidsfest for brukten av ljær mellom Krås sliping finst ikkje. Ynsar frå ein dag til ein halvtime.



7. Dei gamle brüka alltid jästlikka<sup>(ei)</sup> etterpå når dei hadde brygt. Denne stikka var laga av eikebark, allerhelst av eik ein hadde funne i myrar. Det var det beste. Andre stråkt ein berre tjæn med stikka eller brynginga, men ofte vart stikka gridd inn med fin sand, eller med slipegrüt, <sup>?</sup> dei fine sandkorna som grinkast lense på slipesteinen når ein sliper og som blanda med jern- og stålsponer vart liggjande på botnen i slipekroa. Jästlikka var 30-35 cm lang <sup>firkanta</sup> og med eit handtak i eine enden. Ho var 5-6 cm brei i breienden og spiss til andre enden. <sup>Fig. 1.</sup> Some hadde ein krok i ho og hengde ho i lioreima, andre sette eit lite hylke av ler på ovret og felte handtaket inn i övre kraggen, og so heldt dei ho fast med tinnen når dei <sup>Fig. 2.</sup> slo.

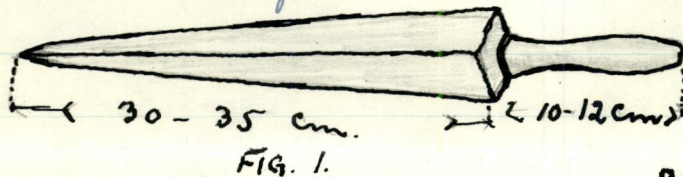


FIG. 1.




FIG. 3.

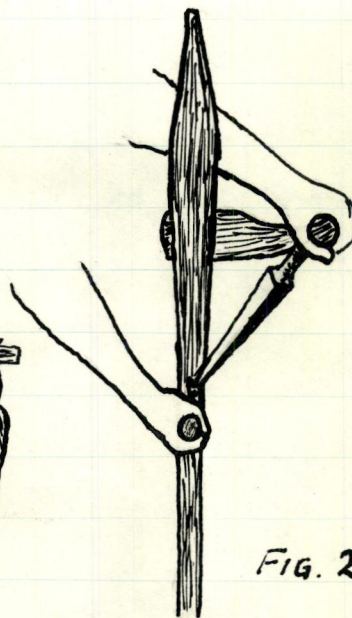


FIG. 2.

8. Tjæn vart alltid baken ut or ovret når ein skal slipa. Some held eggen mot seg når dei sliper. Andre held eggen frå seg når dei sliper på undersida av tjæn, og mot seg når dei sliper oversida. Dei fleste held vel eggen frå seg når dei sliper på bae siden av tjæn. FIG. 3.



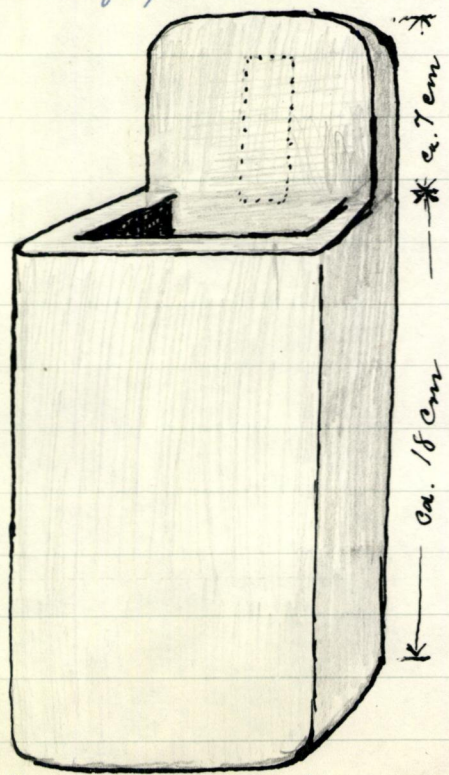
9. Ein set enden av orvet i marka, si gjæw kjem omloag i høgd med oxsla. Si held ein i gjæw med venstre handa og tek til å bryna inne ved orvet. Etter kvart som ein bryner utover mot odden, flytter ein venstre handa eller. Stillbar brukast ikkje her.

10. Den einaste eg har sett bruke harsteinhus<sup>(eit)</sup> var beskarar minn (født 1826, død 1913). Harsteinhuset var fir-kanta, ca. 25 cm langt og 7-8 cm breitt, laga av tre og innehola. Eine sida var 6-7 cm lengre enn dei andre, og svipt eg hingsen, som det her speikra på ei ler-stoppa si harsteinhuset kunne hanga på livreima. Det var litt vatn i harsteinhuset, si brynet alltid var vatt.

11. Vit ikkje.

12. Harsteinhuset hadde beskarar hangande midt på bakken.

13. Bryne av naturstein best ein oftast vaka, men av kunststein vart dei ofte bruket førre. Dei vart berre nytta på oljebryne til raketuivar og fint verkty, eller av fagnemur. Til trebryne, "jästikka" vart nytta sand eller slipesgrut som nemnd i svar 7.



"Harsteinhus."



14. Vit ikkje.

15. Vit ikkje.

16. Vit ikkje.

17. Nei.

18. Det einaste eg har høyrte, er så det mest ikkje er hermaude. Ein gutt og ei jente var på ei utslåtte og slo. Når gutten brynde, sa bryndet stött: „Ta fit-ta fatt, ta fit-ta fatt!“ Og når så jenta skulle bryna, sa det: „Ta 'o fort, ta 'o fort!“

19. Sæme seier „twi!“ Om det har nokon sammanheng med eldre drier, vit eg ikkje.

20. Noko brynders har eg aldri høyrte.

NORSK ETNOLOGISK GRANSKING

adr. NORSK FOLKEMUSEUM

BYGDØY

154